

**ECONOMIA CEHIEI ÎN EȘALONUL SUPERIOR AL ȚĂRILOR  
MEMBRE ALE UE  
THE CZECH ECONOMY IN THE UPPER ECHELON OF THE EU  
MEMBER STATES**

Odette Marinache\*

*Institutul de Economie Mondială – Academia Română, București, România*

---

Vă rugăm să citați acest articol astfel: Marinache, O. (2017). Economia Cehiei în eșalonul superior al țărilor membre ale UE. *EUROINFO* 7 (3) 2017, pp. 59 - 68

---

**Rezumat**

*Economia Republicii Cehe a înregistrat o diminuare drastică a ritmului de creștere în 2016 comparativ cu anul precedent, principala cauză constituind-o slaba activitate investițională. Consumul privat, susținut de o piață a muncii în plină expansiune, a fost factorul principal care a contribuit la creșterea economică din 2016. Potrivit proiecțiilor pentru perioada 2017-2018, cererea internă va continua să fie principalul motor al creșterii economice, datorită revigorării investițiilor productive, consumului public și consumului privat. Datoria publică a țării se va menține printre cele mai reduse din UE, la fel și rata șomajului, care își va continua trendul descendent, în contextul unei cereri puternice pe piața forței de muncă.*

*Dincolo de analiza indicatorilor macroeconomici ai Republicii Cehe, în acest articol evidențiem o serie de măsuri pentru creșterea ocupării forței de muncă și a incluziunii sociale, ce au fost aplicate cu succes în ultimii ani. Calitatea guvernării este reflectată, printre altele, de o rată a șomajului care a înregistrat cel mai scăzut nivel din Uniunea Europeană în 2016 și o rată a sărăciei care a continuat să se claseze printre cele mai reduse în rândul celor 28 de state membre.*

**Cuvinte-cheie:** Republica Cehă, PIB, rata șomajului, rata inflației, datoria publică

**Clasificare JEL:** O40, O50, O52, O57, F10, J21, H60

**Abstract**

*The Czech Republic's economy has witnessed a sharp decrease in its growth rate in 2016 compared to the previous year, due mainly to weak investment activity. Private consumption, supported by a booming labour market, has been the main factor contributing to GDP growth in 2016. According to projections for the 2017-2018 period, domestic demand will continue to be the main driver of growth due to a recovery in productive investment, public consumption and private consumption. The public debt of the Czech Republic is expected to remain among the lowest in the European Union. Similarly, the unemployment rate is likely to continue its downward trend in the context of a strong demand in the labour market.*

*Beyond the analysis of the Czech Republic's macroeconomic indicators, we also highlight in this article a series of measures for the growth of employment and social inclusion, which have been successfully applied in recent years. The quality of governance is reflected, among other, by the unemployment rate which recorded the lowest level in the European Union in 2016 and a poverty rate that continued to rank among the lowest in the 28 Member States.*

**Key words:** The Czech Republic, GDP, unemployment rate, inflation, general government gross debt

**JEL Classification:** O40, O50, O52, O57, F10, J21, H60

---

\* Autor de contact: Odette Marinache, e-mail: odetteandreea@yahoo.com

## PIAȚA INTERNĂ A UNIUNII EUROPENE

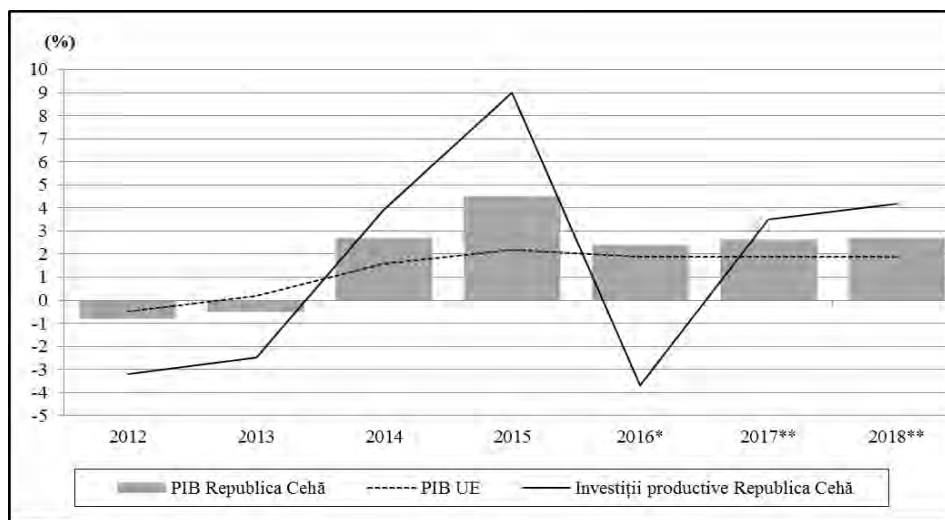
### 1. Performanțele economice ale R. Ceha în context european

În anul 2016, ritmul de creștere a economiei Republicii Ceha s-a înjumătățit față de anul precedent, *PIB real* sporind doar cu 2,4%, comparativ cu 4,5% în 2015. Principalul factor de influență ce a contribuit într-o mare măsură la diminuarea performanței economiei ceha l-a constituit scăderea accentuată a dinamicii investițiilor productive (Figura 1). Ritmul mai lent de creștere a consumului privat a avut totodată o influență similară.

*Astfel, analiza datelor referitoare la evoluția investițiilor productive* relevă o scădere abruptă în 2016, cu 3,7%, după creșterea explozivă din 2015, de 9%, ca urmare a încheierii unui nou ciclu al programelor de investiții având ca sursă fondurile europene, ceea ce arată importanța acestora pentru economia Republicii Ceha (Tabelul 1).

Conform analiștilor europeni, Cehia a înregistrat o rată de absorbție a fondurilor structurale și de investiții de 94,55% în exercițiul financiar 2007-2013, depășind media UE-28 de 94,45%, ca și pe cea a altor state membre, ca de exemplu a României (90,44%).

**Figura 1: Evoluția și prognoza PIB real și a investițiilor productive în R. Cehă, în perioada 2012-2018 (modificări anuale, în %)**



Note: \* Estimări; \*\* Proiecții.

Sursa: Reprezentare a autorului, pe baza datelor Comisiei Europene (European Commission, 2017a; 2017b).

Creșterea economică din anul 2016 s-a datorat în principal consumului privat, susținut de o piață puternică a forței de muncă și de accelerarea creșterii salariilor. Veniturile gospodăriilor s-au majorat, în timp ce rata de economisire a înregistrat o

## PIAȚA INTERNĂ A UNIUNII EUROPENE

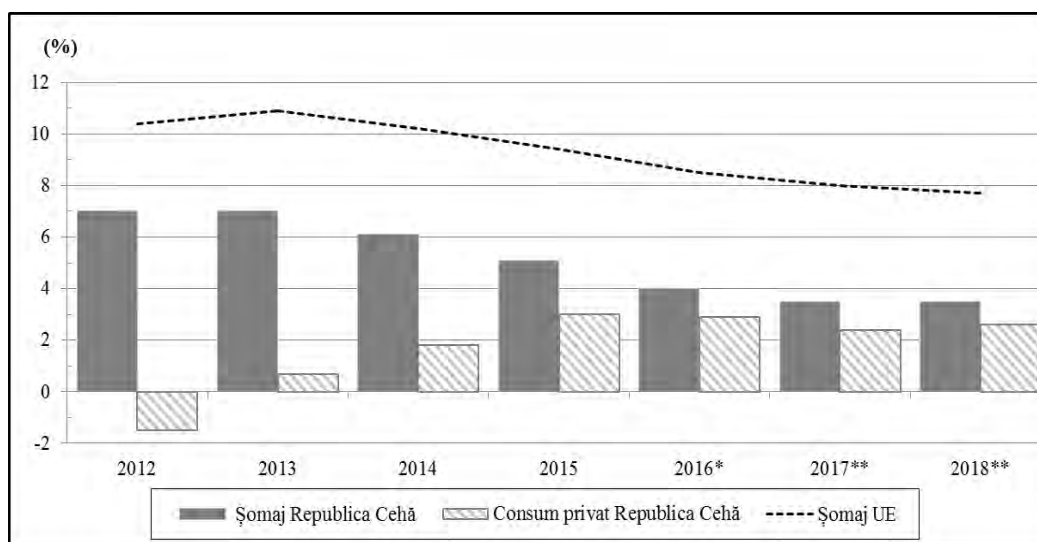
scădere. Astfel, pe fondul creșterii venitului disponibil, *consumul privat* s-a majorat constant în ultimile trimestre ale anului, astfel că pe ansamblul anului 2016 s-a înregistrat un ritm de creștere de 2,9%, ușor sub nivelul anului anterior.

*Consumul public* a sporit cu 1,2% în 2016, față de 2% în 2015, încetinirea ritmului fiind cauzată în principal de scăderea drastică a dinamicii investițiilor productive în 2016, comparativ cu anul precedent.

Republica Cehă a înregistrat în 2016 *cea mai redusă rată a șomajului din UE*, de 4%, în scădere cu 1,1 puncte procentuale față de 2015, ca urmare a îmbunătățirii condițiilor de pe piața muncii. Guvernul ceh a adoptat o serie de măsuri de politică economică, pe care le vom detalia în continuare, care s-au reflectat și în ocuparea forței de muncă. În ultimii ani, țara s-a clasat în mod constant în eșalonul superior al țărilor membre ale UE, cu cele mai reduse rate ale șomajului, cu mult sub nivelul mediu pe ansamblul Uniunii (Figura 2).

Salariile angajaților cehi s-au majorat și în 2016, în medie cu 3,5%, după o creștere salarială de 2,4% în 2015, *Republica Cehă continuând să aibă una dintre cele mai scăzute rate de sărăcie din UE* (European Commission, 2017a; 2017d; 2017e).

**Figura 2: Evoluția ratei șomajului (în % din populația activă la sfârșitul anului) și a consumului privat (în %), în perioada 2012-2018**



Note: \* Estimări; \*\* Proiecții.

Sursa: Reprezentare a autorului, pe baza datelor Comisiei Europene (European Commission, 2017a, 2017c).

În Cehia, similar cu alte țări din UE, probabilitatea de a fi șomer depinde de nivelul educațional și este mai mare pentru femeile cu niveluri scăzute și medii de educație decât pentru cele care au absolvit studii universitare. Participarea scăzută a

**PIAȚA INTERNĂ A UNIUNII EUROPENE**

---

femeilor cu vârsta fertilă la piața forței de muncă se datorează unei lipse acute de facilități de îngrijire a copiilor (în special pentru copii cu vârsta sub trei ani) (European Commission, 2017d).

Fondurile UE continuă să cofinanțeze proiecte privind înființarea de creșe și grădinițe pentru copiii cu vârste cuprinse între șase luni și patru ani, cu sprijinul Fondului social european. Măsurile de garantare a locurilor în grădinițe urmăresc, de asemenea, o revenire mai rapidă a mamelor pe piața forței de muncă. Această garanție este deja aprobată pentru copiii cu vârsta de patru ani începând din septembrie 2017, vârsta de trei ani începând cu anul 2018 și vârsta de doi ani în 2020.

Potrivit analizelor experților comunitari, angajatorii preferă însă între două persoane de sex opus cu studii superioare pe cele de sex masculin, rata ocupării forței de muncă a femeilor în acest caz fiind mult mai scăzută decât cea a bărbaților.

Inegalitățile de gen sunt, de asemenea, evidente în nivelul salariilor, diferența de remunerare fiind de aproximativ 22,5% în 2014, una dintre cele mai ridicate din UE. Aproximativ o treime din diferența de remunerare între femei și bărbați poate fi explicată prin segregarea de gen pe piața muncii, femeile fiind mai des angajate în ocupații și în industrii care plătesc salarii relativ mai mici (European Commission, 2017d).

***Republica Cehă se situează în continuare printre țările membre ale UE cu cele mai scăzute rate ale sărăciei și excluziunii sociale.*** În 2015, prin revizuirea obiectivului Agendei UE-2020 privind reducerea populației expuse riscului sărăciei sau excluziunii sociale a fost prevăzută diminuarea acestui segment al populației cu 100.000 până în anul 2020. De fapt, obiectivul a fost deja atins, numărul persoanelor care suferă de sărăcie sau excluziune socială a scăzut cu 122.000 începând cu 2008, ajungând la 1.444.000 în 2015. Republica Cehă a înregistrat cea mai mică rată a sărăciei și excluziunii sociale din UE, de 14,8% din populație în 2015 (European Commission, 2017d).

***Rata de abandon școlar rămâne printre cele mai scăzute din UE,*** cu toate că a crescut constant din 2010 (4,9%). În prezent, depășește obiectivul național pentru 2020, de 5,5%, care totuși este jumătate din media comunitară. Disparitățile regionale sunt însă semnificative, variind de la 2,7% până la 14,5%.

În 2016, *rata inflației* s-a majorat cu 0,3 puncte procentuale față de anul precedent, la 0,6%. În luna decembrie însă, rata inflației a fost de 2,1%, una dintre cele mai ridicate din UE, experții europeni anticipând că va rămâne la un nivel de peste 2% și în 2017-2018, în special din cauza prețurilor serviciilor, energiei și produselor alimentare (European Commission, 2017a; 2017d).

***Soldul bugetar*** a devenit excedentar în 2016, fiind de 0,6% din PIB (față de -0,6% din PIB în 2015), Republica Cehă îndeplinind în continuare cerințele Tratatului de la Maastricht și ale Pactului de creștere economică al UE ca deficitul bugetar să nu depășească pragul de 3% din PIB. Excedentul înregistrat în 2016 a fost susținut de un

## PIAȚA INTERNĂ A UNIUNII EUROPENE

aport fiscal robust, veniturile din impozitele directe și indirecte sporind cu peste 5% față de anul precedent (European Commission, 2017a).

Conform datelor celui mai recent raport conjunctural al Comisiei Europene, **datoria publică a continuat să scadă, atingând un nivel de 37,2% din PIB în 2016** (față de 40,3% în 2015) (Tabelul 1), situându-se în continuare la o distanță semnificativă față de pragul maxim solicitat prin tratatele menționate, de 60% din PIB, și cu mult sub media UE, de peste 85% din PIB.

*Volumul exporturilor de bunuri și servicii* a crescut într-un ritm de doar 4,3% în 2016 (față de 7,7% în 2015), din cauza diminuării cererii din partea principalilor parteneri comerciali ai Cehiei, dar și a încetinerii dinamicii comerțului internațional. *Volumul importurilor de bunuri și servicii* a sporit mai lent în anul 2016 (cu 3,2%) față de 2015 (8,2%) în condițiile în care cererea internă, susținută în principal de consumul privat a fost mai puțin dinamică iar investițiile productive s-au redus drastic.

*Soldul excedentar al balanței comerciale* s-a majorat în continuare în 2016, la 5,3% din PIB, comparativ cu 4,5% în 2015, în condițiile în care volumul exporturilor a sporit într-un ritm superior importurilor. În 2016, *soldul balanței de plăți curente*, raportat la PIB, s-a îmbunătățit, reprezentând 0,3%, față de -1,2% în 2014-2015, ceea ce arată că Republica Cehă își poate acoperi plata importurilor de bunuri din resursele valutare procurate din exporturi.

**Tabelul 1: Evoluția principalilor indicatori macroeconomici ai Republicii Cehi, în perioada 2014-2018<sup>1</sup>**

INDICATORI	2014	2015	2016	2017	2018
PIB real (modificări anuale, în %)	2,7	4,5	2,4	2,6	2,7
Consum privat (modificări anuale în %)	1,8	3,0	2,9	2,4	2,6
Consum public (modificări anuale, în %)	1,1	2,0	1,2	2,0	1,9
Investiții productive (modificări anuale, în %)	3,9	9,0	-3,7	3,5	4,2
Rata șomajului (în % din populația activă la sfârșitul anului)	6,1	5,1	4,0	3,5	3,5
Rata inflației (măsurată prin indicele armonizat al prețurilor de consum, în %)	0,4	0,3	0,6	2,5	2,0
Sold bugetar (în % din PIB)	-1,9	-0,6	0,6	0,3	0,1
Datorie publică (în % din PIB)	42,2	40,3	37,2	36,2	35,6
Volumul exporturilor de bunuri și servicii (modificări anuale, în %)	8,7	7,7	4,3	4,5	4,8
Volumul importurilor de bunuri și servicii (modificări anuale, în%)	10,1	8,2	3,2	4,5	5,2
Sold balanță comercială (% din PIB)	5,1	4,5	5,3	5,0	4,8
Sold balanță de plăți curente (% din PIB)	-1,2	-1,2	0,3	0,0	-0,2

Notă: <sup>1</sup> Estimări pentru anul 2016 și proiecții pentru 2016-2017.

Sursa: European Commission (2017a).

## 2. Reforme pe piața muncii și perspective economice pentru anii 2017-2018

În 2017 și 2018, *PIB real* al Republicii Ceha este prognozat să înregistreze un ritm de creștere ușor accelerat față de 2016, de 2,6% și, respectiv, 2,7% (European Commission (2017a), susținut de cererea internă, în special de consumul public și cel privat, dar mai ales de redresarea treptată a investițiilor productive (Tabelul 1).

Potrivit proiecțiilor Comisiei Europene, *consumul privat* se va majora cu 2,4% în 2017 și 2,6% în 2018 (în ritmuri ușor mai scăzute comparativ cu anii 2015 și 2016), fiind stimulat de o serie de reforme care privesc piața muncii, incluzând creșterea salariilor cu 4,5% în 2017 și 4,6% în 2018, sporirea ratei de angajare și reducerea contribuțiilor sociale pentru persoanele cu venituri mici.

*Consumul public* se va redresa ușor în perioada următoare, proiecțiile indicând o creștere a ritmului la 2% în 2017 și 1,9% în 2018, în special datorită revigorării activității investiționale (European Commission, 2017a; 2017e).

În ceea ce privește *investițiile productive*, proiecțiile anticipează o înviore de ritm, la 3,5% în 2017 și 4,2% în 2018, datorită relansării programelor de investiții având ca sursă fondurile europene. Pentru perioada 2014-2020, R. Cehă are alocată suma de 21,6 miliarde euro, ce va fi utilizată în mare parte în proiectele de infrastructură.

*Rata șomajului* va continua să scadă, conform experților europeni (European Commission (2017a), urmând să se situeze la un nivel de 3,5% din totalul populației active atât în 2017, cât și în 2018. În aceste circumstanțe, **Republica Cehă rămâne în topul țărilor membre UE cu cele mai bune rate de ocupare a forței de muncă și pentru perioada următoare.** Este de menționat faptul că rata ridicată de participare a femeilor și persoanelor vârstnice pe piața muncii constituie unul dintre factorii importanți ai unui nivel scăzut de șomaj. Mobilitatea forței de muncă este scăzută, prin urmare, a fost introdusă recent o nouă măsură de sprijinire a mobilității regionale în mai multe regiuni ale Cehiei. Măsura prevede acoperirea costurilor de transport la un loc de muncă nou, într-o altă regiune, pentru solicitanții de locuri de muncă care au fost înregistrați ca șomeri de peste cinci luni. O schemă de stat care atrage forța de muncă din Ucraina, principala sursă a imigranților, a fost introdusă în 2016 (European Commission, 2017d; 2017e).

Prețurile la alimente și energie au determinat o inflație de peste 2% la începutul anului 2017 (OECD, 2017). *Rata inflației* este prognozată să se majoreze în 2017 la 2,5% (de la 0,6% în 2016), urmând ca în 2018 să se situeze la un nivel de 2%, acesta fiind și ținta propusă de Banca Națională a Republicii Ceha (CNB). În luna aprilie 2017, CNB a eliminat pragul minim al cursului de schimb de 27 de coroane pentru un euro, stabilit în noiembrie 2013, după ce inflația a început să se accelereze, ajungând la 2,1% în decembrie 2016, una dintre cele mai ridicate rate din UE.

**PIAȚA INTERNĂ A UNIUNII EUROPENE**

---

*Soldul bugetar* excedentar este preconizat să se diminueze treptat, de la 0,6% din PIB în 2016, la 0,3% în 2017 și 0,1% în 2018, menținându-se însă pozitiv, ca urmare a creșterii taxelor, a unei bune colectări a TVA și a luptei continue împotriva evaziunii fiscale, în pofida majorărilor cheltuielilor publice cu salariile și pensiile, propuse de Guvernul Republicii Cehe. Veniturile din accize sunt de așteptat să stagneze în următorii ani, din cauza adoptării legislației anti-fumat și a modificărilor fiscale din domeniul uleiurilor minerale.

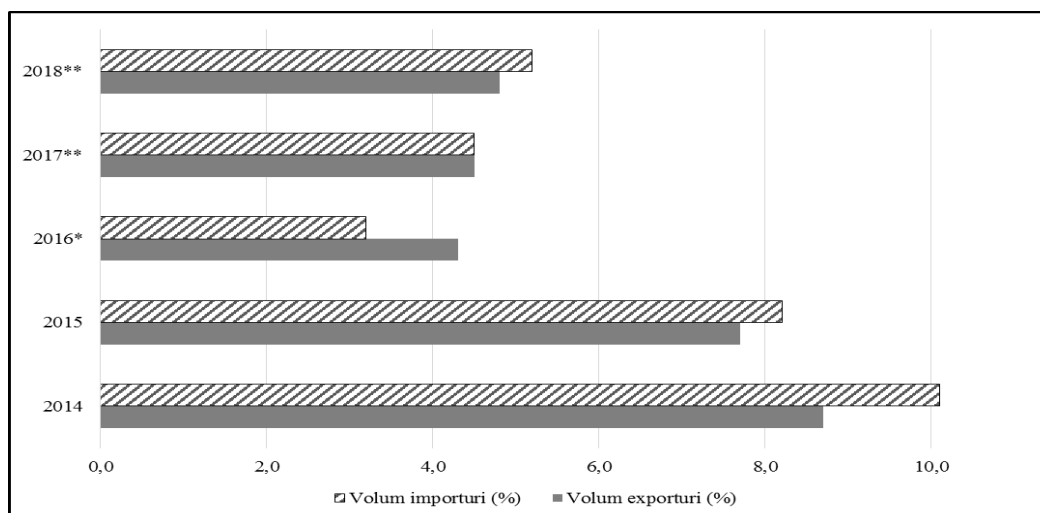
Potrivit proiecțiilor realizate de Comisia Europeană, *datoria publică* se va menține pe trendul descendent manifestat începând din 2015, și se va situa la un nivel de 36,2% din PIB în 2017 (față de 37,2% din PIB în 2016) și 35,6% din PIB în 2018, cu mult sub media UE, de peste 83% din PIB. În perspectiva anilor 2017-2018, **Republica Cehă se va clasa pe locul 4 în clasamentul țărilor membre ale UE cu cele mai scăzute niveluri ale datoriei publice**, după Estonia, Luxemburg și Bulgaria, urmată fiind la foarte mică distanță de Danemarca (European Commission, 2017a).

Specialiștii Comisiei Europene apreciază că *volumul exporturilor de bunuri și servicii* va marca în 2017 o ușoară creștere de ritm, la 4,5% (față de 4,3% în 2016), urmând ca în 2018 acesta să ajungă la 4,8%, ca urmare a revigorării cererii externe. *Volumul importurilor de bunuri și servicii* va înregistra, la rândul său, o accelerare de ritm în 2017-2018, la 4,5% în 2017 (de la 3,2% în 2016) și la 5,2% în 2018, ce va devansa ritmurile de creștere a exporturilor odată cu redresarea investițiilor productive (Figura 3).

*Soldul excedentar al balanței comerciale* este prognozat de către experții europeni la un nivel de 5% din PIB în 2017 și de 4,8% din PIB în 2018, reflectând **competitivitatea robustă a exporturilor Republicii Cehe**, iar modestul *sold pozitiv al balanței de plăți curente*, ca procentaj din PIB, este prevăzut să dispară în 2017 (de la 0,3% în 2016), pentru a deveni negativ în 2018 (-0,2%) (Tabelul 1). În luna martie 2017, soldul activ al balanței de bunuri și servicii s-a cifrat la 36,7 miliarde de CZK (circa 1,4 miliarde de dolari), iar soldul activ al balanței de plăți curente la 31,2 miliarde de CZK (circa 1,2 miliarde de dolari) (Prague Daily Monitor, 2017).

## PIAȚA INTERNĂ A UNIUNII EUROPENE

**Figura 3: Evoluția exporturilor și a importurilor Republicii Cehă, în perioada 2014-2018 (modificări anuale, în %)**



Note: \* Estimări; \*\* Proiecții.

Sursa: Reprezentare a autorului, pe baza datelor Comisiei Europene (European Commission, 2017a).

### ***Recomandări ale Comisiei Europene pentru R. Cehă***

Printre recomandările făcute Republicii Cehă de către Comisia Europeană pentru perioada 2017-2018 se numără: asigurarea pe termen lung a sustenabilității finanțelor publice în contextul îmbătrânirii populației, creșterea eficienței cheltuielilor publice, în special prin lupta perseverentă împotriva corupției și a practicilor ineficiente din domeniul achizițiilor publice, reducerea birocrăției prin implementarea serviciilor de e-guvernare, dar și îmbunătățirea calității cercetării și dezvoltării (European Commission, 2017f).

Conform aprecierii analiștilor Comisiei Europene, *incidența corupției* în Republica Cehă continuă să fie percepută drept o problemă majoră permanentă. Cu toate că au fost realizate progrese în ceea ce privește punerea în aplicare a planului anticorupție, un număr mare de reforme anunțate sunt încă în așteptare (European Commission, 2017d).

### **3. Concluzii**

În ultimii ani, Republica Cehă s-a clasat în mod constant în eșalonul superior al țărilor membre ale UE cu cele mai reduse rate ale șomajului, cu mult sub nivelul mediu pe ansamblul Uniunii, în 2016 atingând performanța de a se situa pe primul loc, cu cea mai scăzută rată, de 4%. Tendința este de diminuare a ratei șomajului și în următorii ani, rata de ocupare a forței de muncă fiind foarte ridicată, în unele domenii existând chiar un deficit de forță de muncă. Acest deficit de personal din unele



**PIAȚA INTERNĂ A UNIUNII EUROPENE**

---

sectoare ale economiei cehe poate fi acoperit fie prin angajarea de forță de muncă externă, fie prin reangajarea pensionarilor, sau prin creșterea ratei de ocupare pentru femeile cu copii mici. Măsurile de garantare a locurilor în grădinițe, adoptate de guvern în 2017, urmăresc revenirea mai rapidă a mamelor pe piața forței de muncă.

În 2015, Republica Cehă s-a situat pe locul întâi în clasamentul țărilor UE în ceea ce privește riscul de sărăcie și excluziune socială, cu cel mai mic risc, în timp ce pe ultimele două locuri, cu cel mai ridicat risc, se aflau România și Bulgaria.

Cu toate acestea, există unele provocări cu privire la excluziunea socială a anumitor grupuri dezavantajate, în special a persoanelor cu handicap. Persoanele cu dizabilități rămân în mod semnificativ dezavantajate pe piața muncii și, din acest motiv, sunt expuse unui risc mult mai mare de sărăcie sau excluziune socială.

Punerea în aplicare a măsurilor de reformă care vizează îmbunătățirea incluziunii învățământului obligatoriu a început în septembrie 2016, scopul reformei fiind de a crește treptat participarea copiilor cu nevoi speciale (inclusiv copiii defavorizați social) la educația obișnuită.

Guvernul ceh a revizuit constant legislația fiscală în vederea simplificării procedurilor administrative și îmbunătățirii relațiilor dintre autoritățile fiscale și contribuabili și a promovat utilizarea facilităților electronice pentru companii în vederea plății mai rapide a taxelor și impozitelor.

În ceea ce privește calitatea vieții în Republica Cehă, conform indicatorilor Eurostat, ponderea populației cu studii superioare, rata de ocupare a forței de muncă, satisfacția la locul de muncă, gradul de satisfacție față de propria locuință, depășesc media Uniunii Europene, în timp ce speranța de viață la naștere, expunerea populației urbane la poluarea aerului cu particule, venitul net echivalat în medie anuală, precum și satisfacția generală a vieții sunt sub media comunitară.

Alegerile legislative programate pentru octombrie 2017, precum și alegerile prezidențiale din ianuarie 2018 vor determina orientarea politicilor economice și sociale ale Republicii Cehe pentru anii următori.

**Referințe bibliografice**

European Commission (2017a). European Economic Forecast - Spring 2017, European Economy, Institutional Paper 053, May, Brussels. Disponibil la: [https://ec.europa.eu/info/sites/info/files/ip053\\_en\\_1.pdf](https://ec.europa.eu/info/sites/info/files/ip053_en_1.pdf)

European Commission (2017b). Eurostat, Euroindicators - Real GDP growth rate. Disponibil la: <http://ec.europa.eu/eurostat/tgm/table.do?tab=table&init=1&language=en&pcode=tec00115>

European Commission (2017c). Eurostat, Euroindicators - Total unemployment rate. Disponibil la: <http://ec.europa.eu/eurostat/tgm/table.do?tab=table&init=1&language=en&pcode=tsdec450>

European Commission (2017d). 22<sup>nd</sup> February, Brussels. European Semester: Country Report Czech Republic 2017. Disponibil la: [https://ec.europa.eu/info/sites/info/files/2017-european-semester-country-report-czech-en\\_1.pdf](https://ec.europa.eu/info/sites/info/files/2017-european-semester-country-report-czech-en_1.pdf)

**PIAȚA INTERNĂ A UNIUNII EUROPENE**

---

European Commission (2017e). European Economic Forecast - Winter 2017, European Economy, Institutional Paper 048, February, Brussels. Disponibil la [https://ec.europa.eu/info/sites/info/files/ip048\\_en\\_4.pdf](https://ec.europa.eu/info/sites/info/files/ip048_en_4.pdf)

European Commission (2017f). 22<sup>nd</sup> May, Brussels. Council Recommendation - Czech Republic. Disponibil la: [https://ec.europa.eu/info/sites/info/files/2017-european-semester-country-specific-recommendations-commission-recommendations\\_-\\_czech\\_republic\\_1.pdf](https://ec.europa.eu/info/sites/info/files/2017-european-semester-country-specific-recommendations-commission-recommendations_-_czech_republic_1.pdf)

Eurostat (2017).

OECD (2017). OECD Economic Outlook, June 2017, Czech Republic - Economic forecast summary.

Disponibil la: <https://www.oecd.org/eco/outlook/czech-republic-economic-forecast-summary.htm>

Prague Daily Monitor (2017).